

2006年3月期 決算説明会



開催日 2006年5月11日

＜当社出席者＞

執行役員社長	勝部 泰弘
取締役専務執行役員	井出 大史
専務執行役員	前村 幸司
経理部長	川澄 洋一



国際チャート株式会社

URL <http://www.kcp.co.jp/>

FY05 経営成績

(単位:百万円)

	前年同期	計画	実績	対前年比
売上高	7,224	5,165	5,015	△2, 209
経常利益	907	△165	△150	△1,057
当期純利益	550	△490	△607	△1,157

■計測市場では堅調に推移したものの

検針市場では新市場開拓の遅れから売上は低調

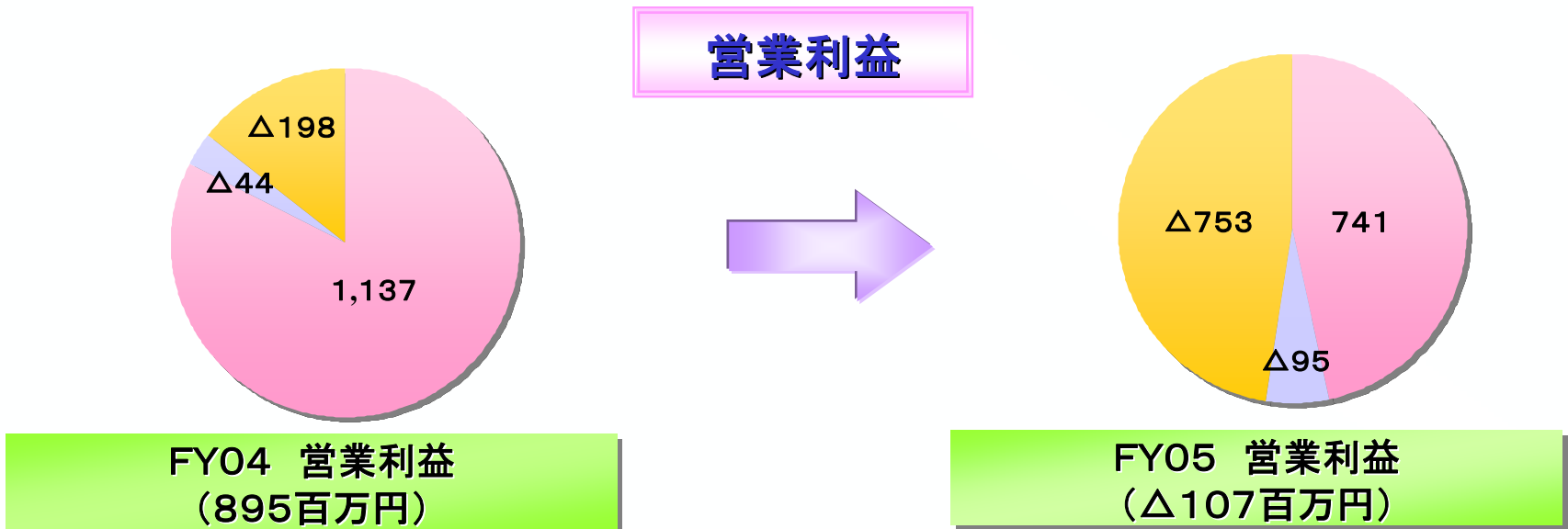
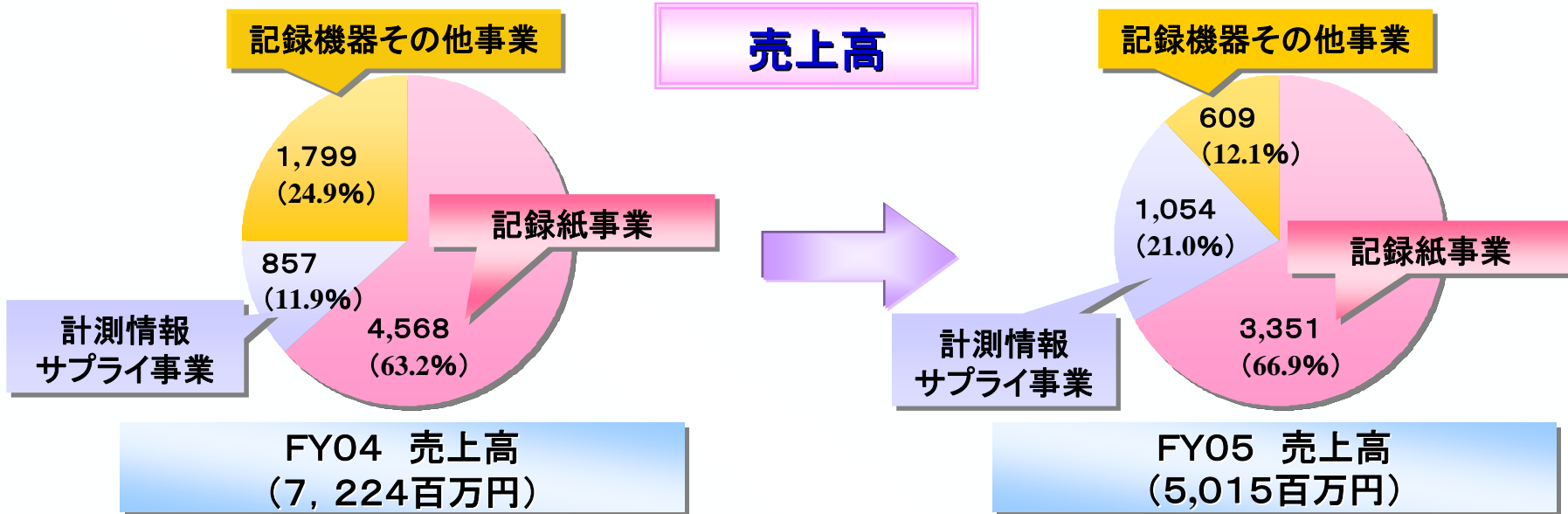
■RFIDに関しては新規事業の立ち上がりの遅れ

FY05 経営成績(対前年)

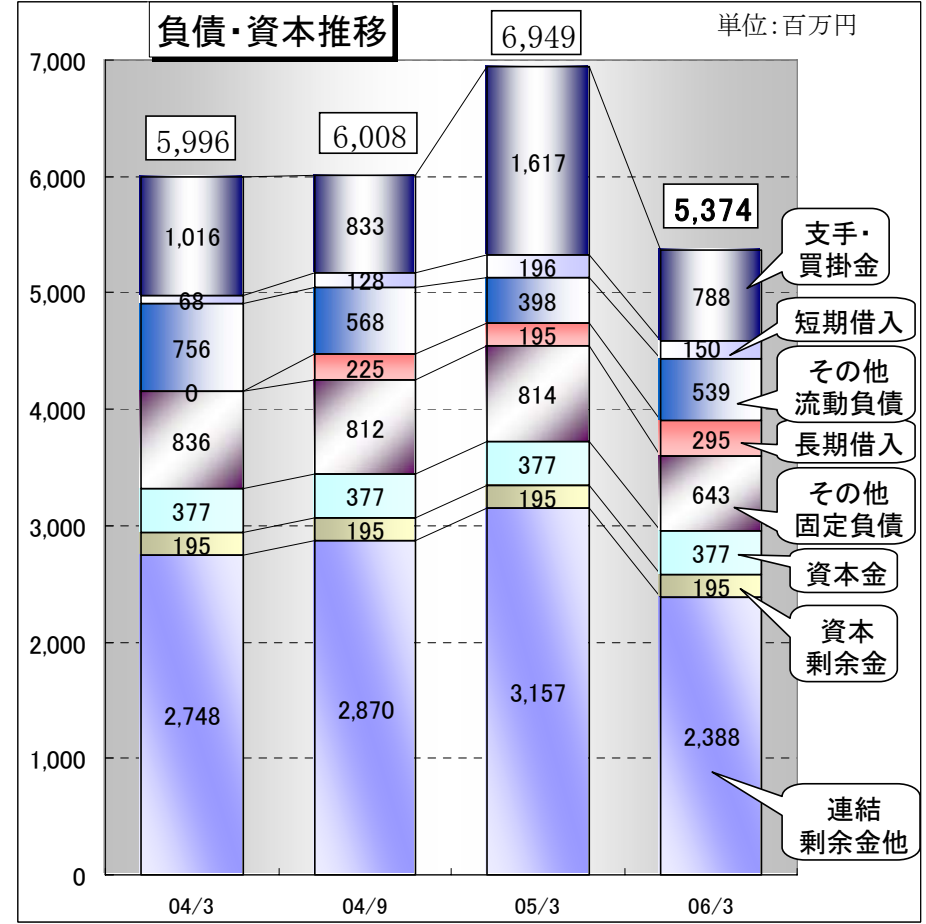
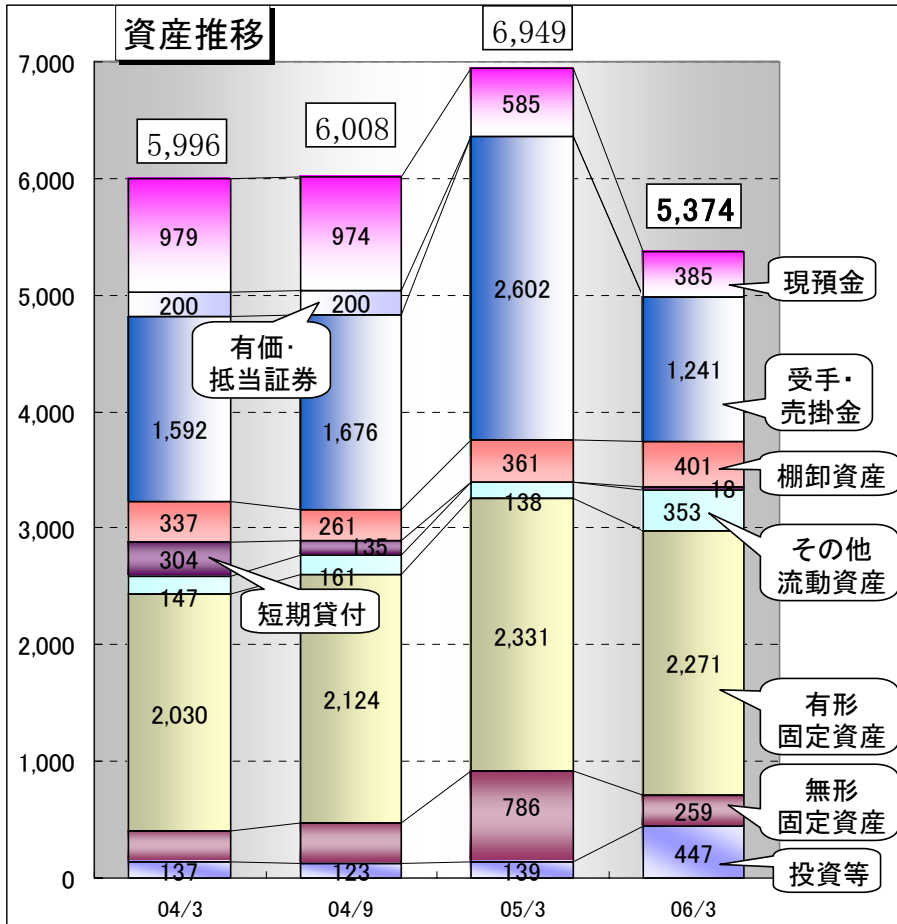
(単位:百万円)

	FY04	FY05	差異	要因
売上高	7,224	5,015	△2,209	情報端末 △1,070
売上原価	4,594	3,491	△1,103	
売上原価率	63.6%	69.6%	+6.0%	
販売管理費	1,734	1,631	△103	
販管费率	24.0%	32.5%	+8.5%	
営業利益	895	△107	△1,002	
営業利益率	12.4%	△2.1%	△14.5%	
経常利益	907	△150	△1,057	棚卸評価損 52
経常利益率	12.6%	△3.0	△15.6%	
当期純利益	550	△607	△1,157	・固定資産処分損 40 ・減損損失(SID営業権)432 ・事業構造改革 151
当期純利益率	7.6%	△12.1	△19.7%	

セグメント別



貸借対照表の状況

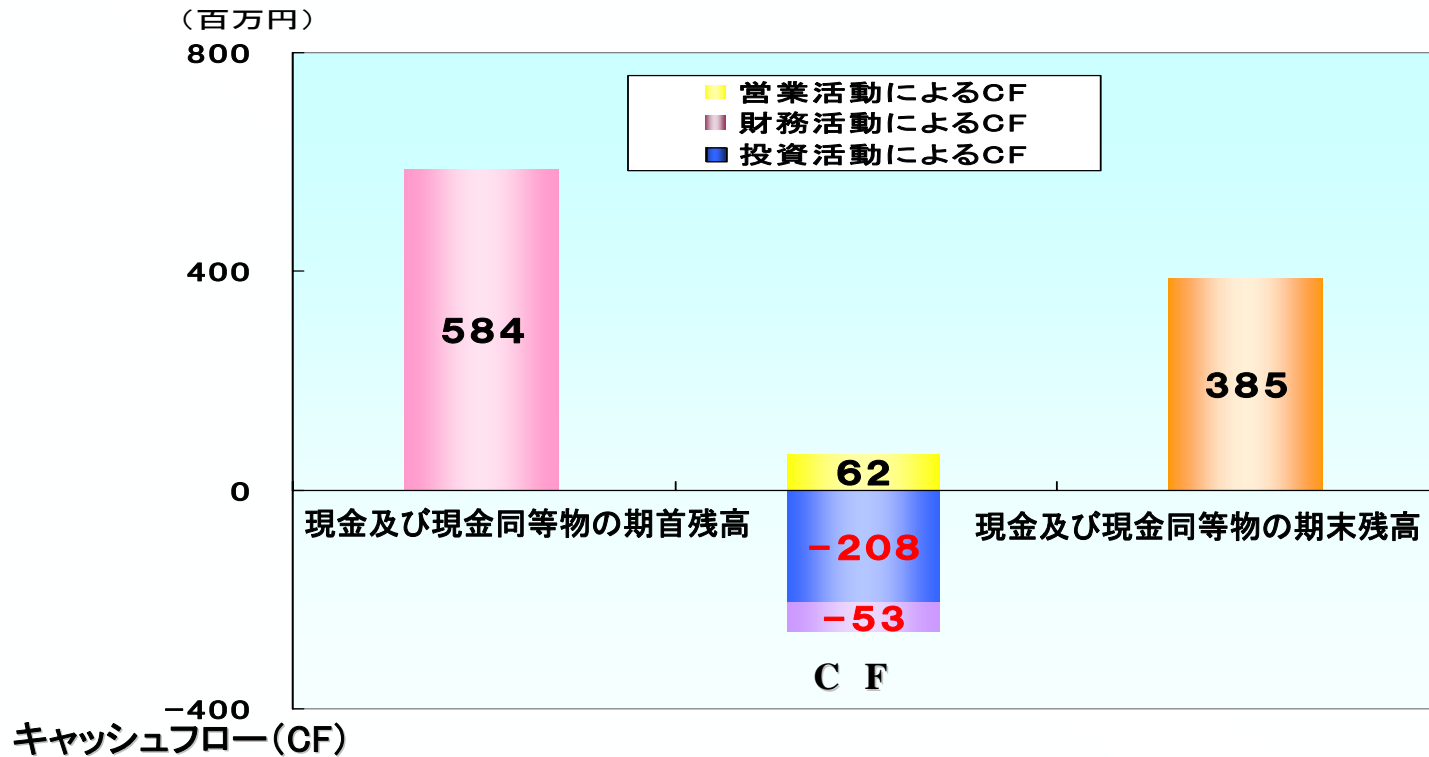


固定比率	73.4%	75.6%	87.3%	100.6%
流動比率	193.5%	222.8%	167.0%	162.4%

D/E(レバレッジ)	2.0%	10.3%	10.5%	15.0%
株主資本 比率	55.4%	57.3%	53.7%	55.1%

FY05 キャッシュフロー

キャッシュフローの状況(連結)



営業活動によるCF(百万円)

税金等調整前純損失(△1,007)
仕入債務の減少(△390)
法人税等の支払(△62)
売上債権の減少(+737)
減損処理等損失(+770)

投資活動によるCF(百万円)

固定資産の取得(△216)

財務活動によるCF(百万円)

短期借入純減少額(△86)
長期借入返済(△60)
配当金支払(△107)
長期借入による収入(+200)

Run Toward FY10

■ 43年間のモノ作りの歴史

■ Yokogawa Gr.

■ 優良顧客

国際チャートの強み: 精密印刷加工技術

COST 1/2 Speed 10倍

多品種少量対応

営業市場開拓 技術生産 印刷/機器/印刷機械

Clean

Fair

FC: 小さな政府 (最悪の事態でも赤字を出さない)

Open

Agility

なかたいたかたい 市場開拓たい! 製販技全員で一体活動

新検針紙市場

計測実験/アフターSv

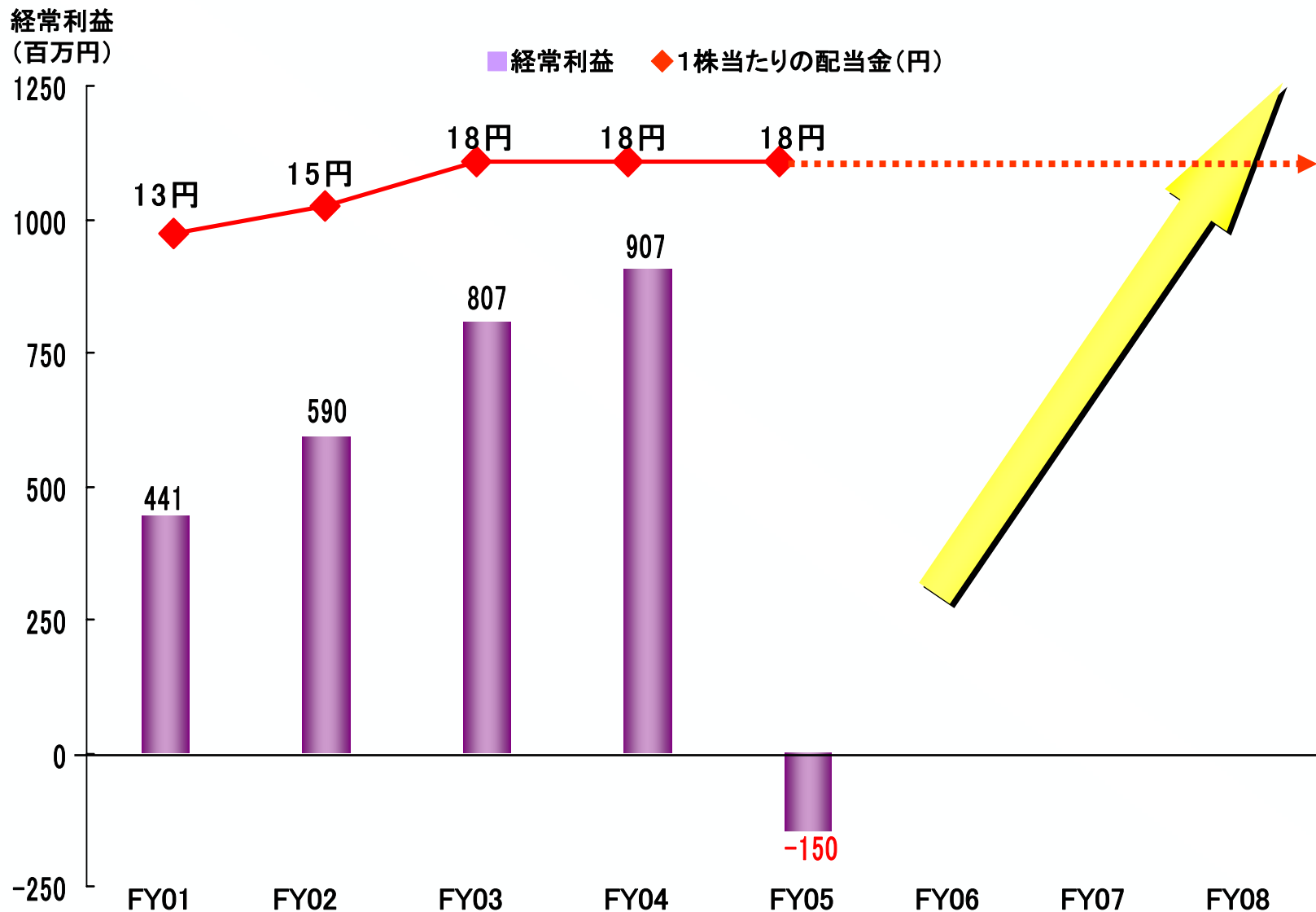
FAラベル

まずは国内記録紙
市場シェア: 100%

Brilliant FY10

精密印刷加工の技術会社

経常利益(連結)と1株当たり配当金の推移



セグメント別売上計画

(単位:百万円)

	FY05		FY06		差異
	売上高	構成比	売上高	構成比	
記録紙事業	3,351	66.9%	2,770	54.3%	△581
計測情報サプライ事業	1,055	21.0%	1,260	24.7%	+205
記録機器その他事業	609	12.1%	1,070	21.0%	+461
合計	5,015	100%	5,100	100%	+85

FY06 経営計画

P/L主要項目 (連結)

(単位:百万円)

連結	FY05	FY06	差異
売上高	5,015	5,100	+85
売上原価	3,491	3,540	+49
売上原価率	69.6%	69.4%	△0.2%
販売管理費	1631	1450	△181
販管费率	32.5%	28.4%	△4.1%
営業利益	△107	110	+217
営業利益率	△2.1%	2.2%	+4.3%
経常利益	△150	100	+250
経常利益率	△3.0%	2.0%	+5.0%
当期純利益	△607	25	+632
当期純利益率	△12.1%	0.5%	+12.6%
設備投資	305	150	△155
減価償却費	387	295	△92