

# 株主のみなさまへ

第52期 報告書

2010年4月1日から2011年3月31日まで



〒363-0002 埼玉県桶川市赤堀一丁目30番地  
国際チャート株式会社 経営管理センター 電話 048-728-8169

## 株主メモ

事業年度 毎年4月1日から翌年3月31日まで  
定時株主総会 毎年6月  
基準日 定時株主総会 毎年3月31日  
期末配当 毎年3月31日  
中間配当 毎年9月30日


単元株式数 100株  
上場証券取引所 大阪証券取引所JASDAQ（スタンダード）

株主名簿管理人  
及び特別口座の  
口座管理機関 東京都中央区八重洲一丁目2番1号  
みずほ信託銀行株式会社

郵便物送付先  
お問い合わせ先 〒168-8507 東京都杉並区和泉二丁目8番4号  
みずほ信託銀行株式会社証券代行部  
電話 0120-288-324（フリーダイヤル）


- (注) 1. 株券電子化に伴い、住所変更、単元未満株式の買取請求その他各種のお手続きにつきましては、お取引の証券会社で承ることとなっております。株主名簿管理人ではお取り扱いできませんのでご注意ください。
2. 特別口座に記録された株主様の株式に関する各種お手続きに関しましては、特別口座の管理機関であるみずほ信託銀行にお問い合わせください。なお、みずほ信託銀行全国本支店、みずほインベスターズ証券全国本支店にでもお取次いたします。
3. 未受領の配当金につきましては、みずほ信託銀行全国本支店、みずほインベスターズ証券全国本支店、みずほ銀行全国本支店でお支払いいたします。


公告方法 電子公告により当社ホームページに掲載いたします。  
(<http://www.kcp.co.jp/>)  
ただし、事故その他やむを得ない事由によって電子公告による公告をすることができない場合は、日本経済新聞に掲載する方法により行います。

 国際チャート株式会社



モノ創りへのこだわりと挑戦  
精密紙加工技術とICT利用技術の国際チャート



 国際チャート株式会社

(証券コード：3956)

平素は格別のご高配を賜り、厚く御礼申し上げます。  
この度の東日本大震災に被災された皆様に心よりお見舞い申し上げます。

当社の親会社は、東芝テック株式会社であります。同社による当社普通株式に対する公開買付けにより、当社は、平成23年3月22日付で、同社のグループ企業となりました。

今後とも、一層のご指導とご支援をよろしくお願い申し上げます。

ここに第52期事業年度（2010年4月1日～2011年3月31日）の当社の事業の概況及び第53期事業年度（2011年4月1日～2012年3月31日）の見通しについてご報告申し上げます。

## 〔第52期（2010年度）事業の概況〕

当事業年度（2010年4月1日～2011年3月31日）は、円高や国内需要の低迷など、依然として厳しい経済状況が続きましたが、当社は平成22年6月に発表いたしました新・中期事業計画に沿い、従業員一人当たり売上高の増進に注力いたしました。これは成長と効率経営の両立を目指した活動であり、具体的には①Eコマースなど販売や生産の合理化を目的としたICT利用技術の整備と活用強化。②自動化生産設備の増強による生産性の向上と品質向上を実施してまいりました。

この結果、売上は主力の計測事業と検針紙が伸長し17.8%増収の3,018百万円（前期2,561百万円）となりました。一方、利益面では新・中期事業計画達成に向けた増産体制構築のための初期費用が発生したことにより営業利益は22.3%増益の55百万円（前期45百万円）、経常利益は12.4%減益の62百万円（前期70百万円）、当期純利益は10.7%減益の55百万円（前期62百万円）にとどまりました。

セグメント別では、計測事業は工業用記録紙の国内製造業向けの市場占有率の拡大、WEBツールの活用による新市場や海外市場への拡販により前年度比4.8%の増収となりました。

情報事業ではラベルや検針紙事業分野の中で大口案件を積極的に開拓し前年度比44.7%の大幅な増収とすることができました。

## セグメント別売上高の状況

（単位：百万円）

| 区 分     | 第52期<br>(2011年3月期) |        | 第51期<br>(2010年3月期) |        |
|---------|--------------------|--------|--------------------|--------|
|         | 売上高                | 構成比(%) | 売上高                | 構成比(%) |
| 計 測 事 業 | 1,807              | 59.9   | 1,724              | 67.3   |
| 情 報 事 業 | 1,210              | 40.1   | 836                | 32.7   |
| 計       | 3,018              | 100.0  | 2,561              | 100.0  |

第52期より、「セグメント情報等の開示に関する会計基準」（企業会計基準第17号 平成21年3月27日）及び「セグメント情報等の開示に関する会計基準の適用指針」（企業会計基準適用指針第20号 平成20年3月21日）を適用しており、第51期の自動認識その他事業の実績170百万円は、情報事業に組み替えを行っております。

## 〔第53期（2011年度）の見通し〕

東日本大震災の市場への影響、今後予想される電力不足など事業環境は依然として不透明な状況が継続するものと考えておりますが、当事業年度に実施した拡販活動に加え、当社の親会社である東芝テック株式会社との協業によるバーコードラベル事業の推進を積極的に進めてまいります。売上高は当期実績3,018百万円に対し9.3%増収の3,300百万円、利益面では不透明な事業環境も勘案し、営業利益は当期実績55百万円に対し115.7%増益の120百万円、経常利益は当期実績62百万円に対し85.0%増益の115百万円、当期純利益は55百万円に対し79.4%増益の100百万円を計画しております。

## 第53期（2011年度）の業績の見通し（2011年4月1日～2012年3月31日）

（単位：百万円）

|           | 売上高   | 営業利益 | 経常利益 | 当期純利益 | 1株当たり<br>当期純利益(円) |
|-----------|-------|------|------|-------|-------------------|
| 第2四半期累計期間 | 1,590 | 10   | 8    | 5     | 0円83銭             |
| 通 期       | 3,300 | 120  | 115  | 100   | 16円67銭            |

## 財政の状況

当事業年度末における総資産は2,905百万円となり、前事業年度末と比べ、38百万円の増加となりました。これは、成長と効率経営の両立を目指した省力化投資等によるものです。

また、当事業年度末の長期借入金の残高は5百万円であり、無借金経営と財務体質の強化に向け着実に推移いたしました。

なお、自己資本比率は43.3%（前事業年度末は44.0%）となっております。

## 財産及び損益の状況

（単位：百万円）

|                          | 第49期<br>(2008年3月期) | 第50期<br>(2009年3月期) | 第51期<br>(2010年3月期) | 第52期<br>(2011年3月期) |
|--------------------------|--------------------|--------------------|--------------------|--------------------|
| 売 上 高                    | 3,196              | 2,974              | 2,561              | 3,018              |
| 営 業 利 益                  | 100                | 30                 | 45                 | 55                 |
| 経 常 利 益                  | 95                 | 28                 | 70                 | 62                 |
| 当期純利益又は当期純損失(△)          | 23                 | △ 502              | 62                 | 55                 |
| 1株当たり当期純利益<br>又は当期純損失(△) | 3円94銭              | △ 83円81銭           | 10円41銭             | 9円29銭              |
| 純 資 産                    | 1,897              | 1,284              | 1,262              | 1,256              |
| 1株当たり純資産額                | 316円27銭            | 214円04銭            | 210円37銭            | 209円49銭            |
| 総 資 産                    | 3,455              | 2,815              | 2,866              | 2,905              |

2010年10月1日を起点とした2014年3月期までの事業計画に取り組んでおります。全ての当社関係者様のご協力によりまして計画達成に向け順調に推移していると考えております。

## 1. 売上のV字回復への対応状況

人員と設備の大幅な増強なく、2014年3月期に現状比約50%増の売上達成のため、ICT利用技術の向上と体制の見直しを行いました。

### ・生産体制の変更

1日24時間、週7日間の生産体制に移行致しました。これにより生産能力の増強をすると共に、受電電力のピークカット、停電被害の最少化を図りました。

### ・販売体制の強化

ICT利用技術のフル活用により販売員一人当たりの生産性向上に取り組んでおります。

## 2. 重点市場への対応状況・製造業市場向け偏重からの脱却

・親会社となりました東芝テック株式会社が得意としております流通市場などへのラベル紙の販売強化を図ります。東芝テックグループとし、バーコードプリンタなど機器の販売を起点とし、その後のバーコードラベルなど消耗品の供給ビジネス、保守サービス、さらにはお客様の経営効率向上を実現する先端システムなど、お客様への総合的なライフサイクル・ソリューション提供を進める中で、当社は新機能バーコードラベルなどの開発を進めてまいります。

それに加え、電力・ガス・水道・医療市場などへの市場シェア拡大によりまして、幅広い市場に立つ事業継続計画を進めてまいります。



## 3. 重要な経営指標への対応状況

### 3-1) 一人当たり売上高の向上

・2010年3月期16.7百万円/年・人に対しまして2011年3月期19.9百万円/年・人と、向上致しております。本計画のゴール年の2014年3月期の目標値26.5百万円/年・人を目指してまいります。

### 3-2) 無借金経営と財務体質の強化

長期借入金残高は2007年3月末時点380百万円、2009年3月末140百万円、2011年3月末5百万円と返済を進めてまいりました。本年度中にすべて返済後、無駄のない効率経営と迅速経営を維持しつつ、本中期計画達成に向け積極投資を行ってまいりたいと考えております。

(単位：千円)

| 科目            | 当期末<br>(2011年3月31日現在) | 前期末<br>(2010年3月31日現在) |
|---------------|-----------------------|-----------------------|
| <b>資産の部</b>   |                       |                       |
| 流動資産          | 1,069,334             | 1,076,212             |
| 固定資産          | 1,836,089             | 1,790,610             |
| 有形固定資産        | 1,774,974             | 1,721,061             |
| 無形固定資産        | 29,662                | 38,139                |
| 投資その他の資産      | 31,452                | 31,410                |
| 資産合計          | 2,905,423             | 2,866,822             |
| <b>負債の部</b>   |                       |                       |
| 流動負債          | 746,137               | 691,027               |
| 固定負債          | 902,380               | 913,564               |
| 負債合計          | 1,648,518             | 1,604,592             |
| <b>純資産の部</b>  |                       |                       |
| 株主資本          | 1,260,791             | 1,265,058             |
| 資本剰余金         | 376,800               | 376,800               |
| 利益剰余金         | 195,260               | 195,260               |
| 自己株式          | 688,760               | 693,028               |
| 評価・換算差額等      | △ 29                  | △ 29                  |
| その他の有価証券評価差額金 | △ 3,885               | △ 2,828               |
| 純資産合計         | 1,256,905             | 1,262,230             |
| 負債純資産合計       | 2,905,423             | 2,866,822             |

(注) 記載金額は千円未満を切り捨てて表示しております。

(単位：千円)

| 科目           | 当期<br>(2010年4月1日から<br>2011年3月31日まで) | 前期<br>(2009年4月1日から<br>2010年3月31日まで) |
|--------------|-------------------------------------|-------------------------------------|
| 売上高          | 3,018,155                           | 2,561,088                           |
| 売上原価         | 2,112,979                           | 1,660,773                           |
| 売上総利益        | 905,176                             | 900,315                             |
| 販売費及び一般管理費   | 849,539                             | 854,821                             |
| 営業利益         | 55,636                              | 45,494                              |
| 営業外収益        | 13,145                              | 31,032                              |
| 営業外費用        | 6,610                               | 5,579                               |
| 経常利益         | 62,172                              | 70,946                              |
| 特別利益         | 10                                  | 305                                 |
| 特別損失         | 6,866                               | 9,134                               |
| 税引前当期純利益     | 55,315                              | 62,117                              |
| 法人税、住民税及び事業税 | 1,728                               | 1,783                               |
| 法人税等調整額      | △ 2,145                             | △ 2,103                             |
| 当期純利益        | 55,732                              | 62,437                              |

(注) 記載金額は千円未満を切り捨てて表示しております。

## キャッシュ・フロー計算書 (要旨)

(単位：千円)

| 科目                  | 当期<br>(2010年4月1日から<br>2011年3月31日まで) |  | 前期<br>(2009年4月1日から<br>2010年3月31日まで) |  |
|---------------------|-------------------------------------|--|-------------------------------------|--|
|                     |                                     |  |                                     |  |
| 営業活動によるキャッシュ・フロー    | 290,902                             |  | 239,291                             |  |
| 投資活動によるキャッシュ・フロー    | △ 92,966                            |  | △ 11,279                            |  |
| 財務活動によるキャッシュ・フロー    | △ 220,506                           |  | △ 158,936                           |  |
| 現金及び現金同等物の換算差額      | △ 401                               |  | 49                                  |  |
| 現金及び現金同等物の増減額(△は減少) | △ 22,972                            |  | 69,126                              |  |
| 現金及び現金同等物の期首残高      | 273,339                             |  | 204,213                             |  |
| 現金及び現金同等物の期末残高      | 250,367                             |  | 273,339                             |  |

(注) 記載金額は千円未満を切り捨てて表示しております。

## 株主資本等変動計算書 (要旨) (2010年4月1日から2011年3月31日まで)

(単位：千円)

|                             | 株主資本    |         |          |      |           |
|-----------------------------|---------|---------|----------|------|-----------|
|                             | 資本金     | 資本剰余金   | 利益剰余金    | 自己株式 | 株主資本合計    |
| 2010年3月31日 残高               | 376,800 | 195,260 | 693,028  | △ 29 | 1,265,058 |
| 事業年度中の変動額                   |         |         |          |      |           |
| 剰余金の配当                      |         |         | △ 59,999 |      | △ 59,999  |
| 当期純利益                       |         |         | 55,732   |      | 55,732    |
| 株主資本以外の項目の<br>事業年度中の変動額(純額) |         |         |          |      |           |
| 事業年度中の変動額合計                 | —       | —       | △ 4,267  | —    | △ 4,267   |
| 2011年3月31日 残高               | 376,800 | 195,260 | 688,760  | △ 29 | 1,260,791 |

|                             | 評価・換算差額等         |                | 純資産合計     |
|-----------------------------|------------------|----------------|-----------|
|                             | その他有価証券<br>評価差額金 | 評価・換算<br>差額等合計 |           |
| 2010年3月31日 残高               | △ 2,828          | △ 2,828        | 1,262,230 |
| 事業年度中の変動額                   |                  |                |           |
| 剰余金の配当                      |                  |                | △ 59,999  |
| 当期純利益                       |                  |                | 55,732    |
| 株主資本以外の項目の<br>事業年度中の変動額(純額) | △ 1,057          | △ 1,057        | △ 1,057   |
| 事業年度中の変動額合計                 | △ 1,057          | △ 1,057        | △ 5,324   |
| 2011年3月31日 残高               | △ 3,885          | △ 3,885        | 1,256,905 |

(注) 記載金額は千円未満を切り捨てて表示しております。

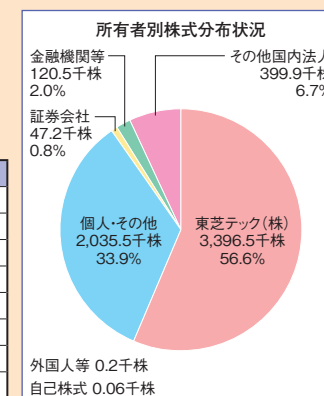
## 株式情報

### 株式の状況 (2011年3月31日現在)

発行可能株式総数 20,000,000株  
 発行済株式の総数 6,000,000株  
 株主数 3,040名  
 大株主(上位10名)

| 株主名          | 持株数(株)    | 持株比率(%) |
|--------------|-----------|---------|
| 東芝テック株式会社    | 3,396,500 | 56.6    |
| 横河電機株式会社     | 183,300   | 3.1     |
| 国際チャート従業員持株会 | 138,000   | 2.3     |
| 志村 克己        | 75,900    | 1.3     |
| 王子製紙株式会社     | 50,000    | 0.8     |
| フジテクノス株式会社   | 42,200    | 0.7     |
| みずほ信託銀行株式会社  | 40,000    | 0.7     |
| 第一生命保険株式会社   | 40,000    | 0.7     |
| 日本生命保険相互会社   | 40,000    | 0.7     |
| 勝部 泰弘        | 31,200    | 0.5     |

(注) 小数点第1位未満を四捨五入によって表示しております。



## 会社概要 / 役員状況

### 会社の概要 (2011年3月31日現在)

商号 国際チャート株式会社  
 英文名称 Kokusai Chart Corporation  
 設立 1962年(昭和37年)10月4日  
 資本金 376,800,000円  
 従業員数 151名  
 本社所在地 〒363-0002 埼玉県桶川市赤堀一丁目30番地  
 主な事業内容 記録紙等の製造及び販売

| 事業部門 | 主要製品内容                                      |
|------|---|
| 計測事業 | 計測用記録紙 記録計用各種補用品(消耗品及び部品)<br>記録計用ペン 温湿度記録計等 |
| 情報事業 | 屋外検針用紙 各種モバイル用紙 ラベル紙等                       |

営業所及び工場 札幌オフィス 北本オフィス 大阪オフィス 九州オフィス 本社工場

(注) 平成23年4月26日付で、北本オフィスを閉鎖し、新たに大崎オフィスを開設しております。

### 役員一覧 (2011年6月22日現在)

|          |         |          |       |
|----------|---------|----------|-------|
| 代表取締役社長  | 勝部 泰弘   | 常勤監査役    | 小川 敏夫 |
| 取締役      | 曾志崎 稔   | 監査役(非常勤) | 大治 右之 |
| 取締役      | 齋藤 恒夫   | 監査役(非常勤) | 長竹 義之 |
| 取締役      | 濱田 元宣   |          |       |
| 取締役(非常勤) | 鈴木 道雄   |          |       |
| 取締役(非常勤) | 田島 典泰   |          |       |
| 取締役(非常勤) | 下 條 久 弥 |          |       |